

W OCZEKIWANIU NA WIELKANOC

- **ZAGADKI O WIELKANOCY**

*Wielkanocna zupa,
w niej kiełbaska pływa.
Jest tam też jajeczko,
żółte jak słońeczko.*

*Co to za gałzka,
co kotków ma bez liku
i chociaż nie zamruczy –
miła jest w dotyku?*

*Leży w koszyczku
pięknie wystrojone,
malowane, pisane,
drapane lub kraszone.*

*Jeden taki dzień
w całym roku mamy,
że gdy nas obleją,
to się nie gniewamy.*

*Ukrywa w Wielkanoc słodkości różne,
więc każde dziecko na niego czeka.
Zobaczyć go jednak - wysiłki to próżne,
bo on susami – kic! Kic! Ucieka.*

*Potulne zwierzątko
z masła ulepione,
małą chorągiewką
wdzięcznie ozdobione.*

*Mały, żółty ptaszek
z jajka się wykluwa,
zamiast piór ma puszek,
więc jeszcze nie fruwa.*

*Kiedy się w Wielkanoc
jajkiem wymieniamy,*

*mówiąc miłe słowa,
bliskim je składamy.*

- **WIERSZE**

"Obudziły się pisanki" D. Gellner

*Obudziły się pisanki
wielkanocnym rankiem
i wołają:
- Patrzcie! Tu na stole
same niespodzianki!
Bazie srebrno – białe
i baranek mały.
Ten baranek
ma talerzyk,
skubie z niego
owies świeży
A baby pękate
w cukrowych fartuchach
Śmieją się wesoło
od ucha do ucha!*

„Pisanki” Krystyna Parnowska - Różecka

*Pisanki, pisanki, jajka malowane
Nie ma Wielkanocy bez barwnych pisanek
Pisanki, pisanki, jajka kolorowe
Na nich malowane bajki pisankowe
Na jednej kogucik, a na drugiej słońce
Śmieją się z trzeciej laleczki tańczące
Na czwartej kwiatuszki, a na piątej gwiazdki
Na każdej pisanke piękne opowiadki.*

- **CO PASUJE DO ŚWIĄT WIELKANOCNYCH?**

Przygotowujemy różnorodne rekwizyty związane ze Świętami Wielkanocnymi i Bożego Narodzenia: koszyk, pisanki, palmę, baranka, bombki, łańcuch, sylwetę choinki. Dziecko wybiera te, które pasują do zbliżających się Świąt Wielkanocnych i próbuje uzasadnić odpowiedź.

- **WIELKANOCNE SYMBOLE**

Dzielenie słów na sylaby: jajko, baranek, palma, pisanka, koszyk, zajączek, bazie, owies, rzeżucha, babka.

- **„ZAJĄCZKI” – ZABAWA PALUSZKOWA**

Pięć zajączków małych kica na polanie.

(dziecko pokazuje całą rączkę)

Gdy się jeden schowa, ile tu zostanie?

(chowa jeden palec, mówi ile zostało paluszków)

Pięć zajączków małych kica na polanie.

Gdy się dwa schowają. Ile tu zostanie?

Pięć zajączków małych kica na polanie.

Gdy się trzy schowają ile tu zostanie?

Pięć zajączków małych kica na polanie.

Gdy odejdą cztery, ile tu zostanie?

Pięć zajączków małych kica na polanie.

Kiedy pięć się schowa, ile tu zostanie?

Pięć zajączków małych już do mamy kica.

Kocha je ogromnie mama zajączyca

(dziecko zaplata palce obu dłoni i lekko kołyszje splecionymi dłońmi)

- **SIEJEMY OWIES I RZEŻUCHĘ (10 dni przed świętami)**



- **PRACE PLASTYCZNE**

technika dowolna:

wycinanie

kolorowanie


wydzieranie, wyklejanie (kolorowe kartki, gazeta, bibuła)


malowanie farbami


stemplowanie

wyklejanie plasteliną


ziarenkowe wysypywanki (drobne nasiona, kasza, makaron, fasola)




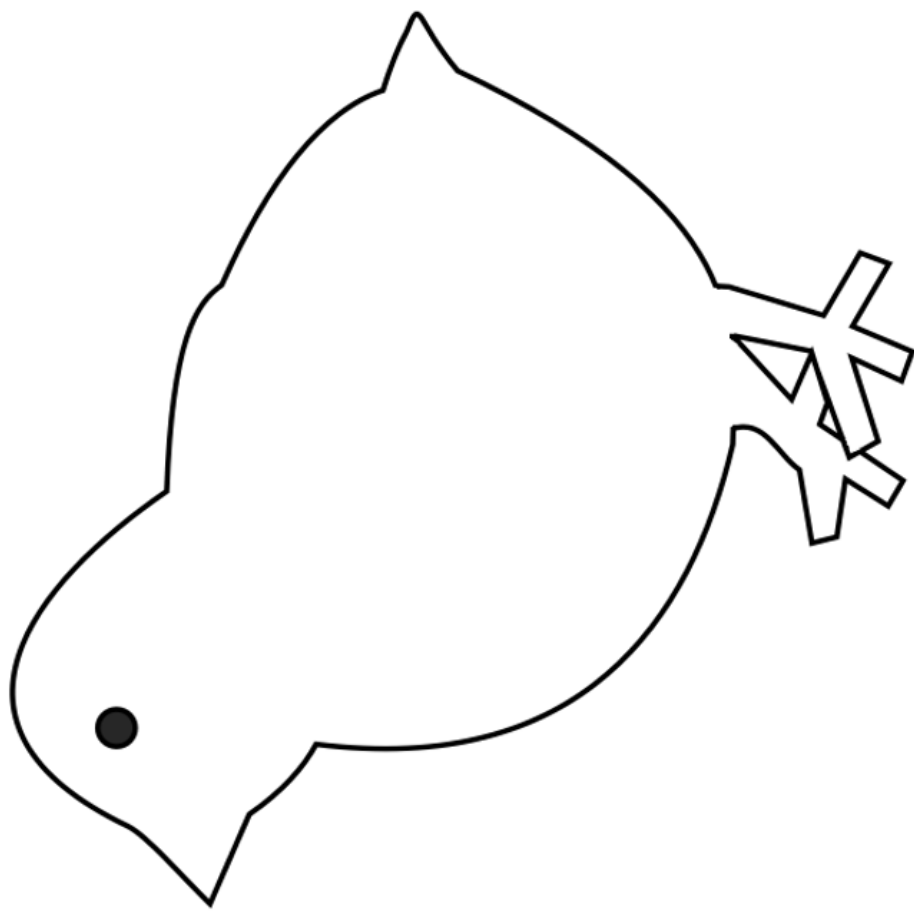










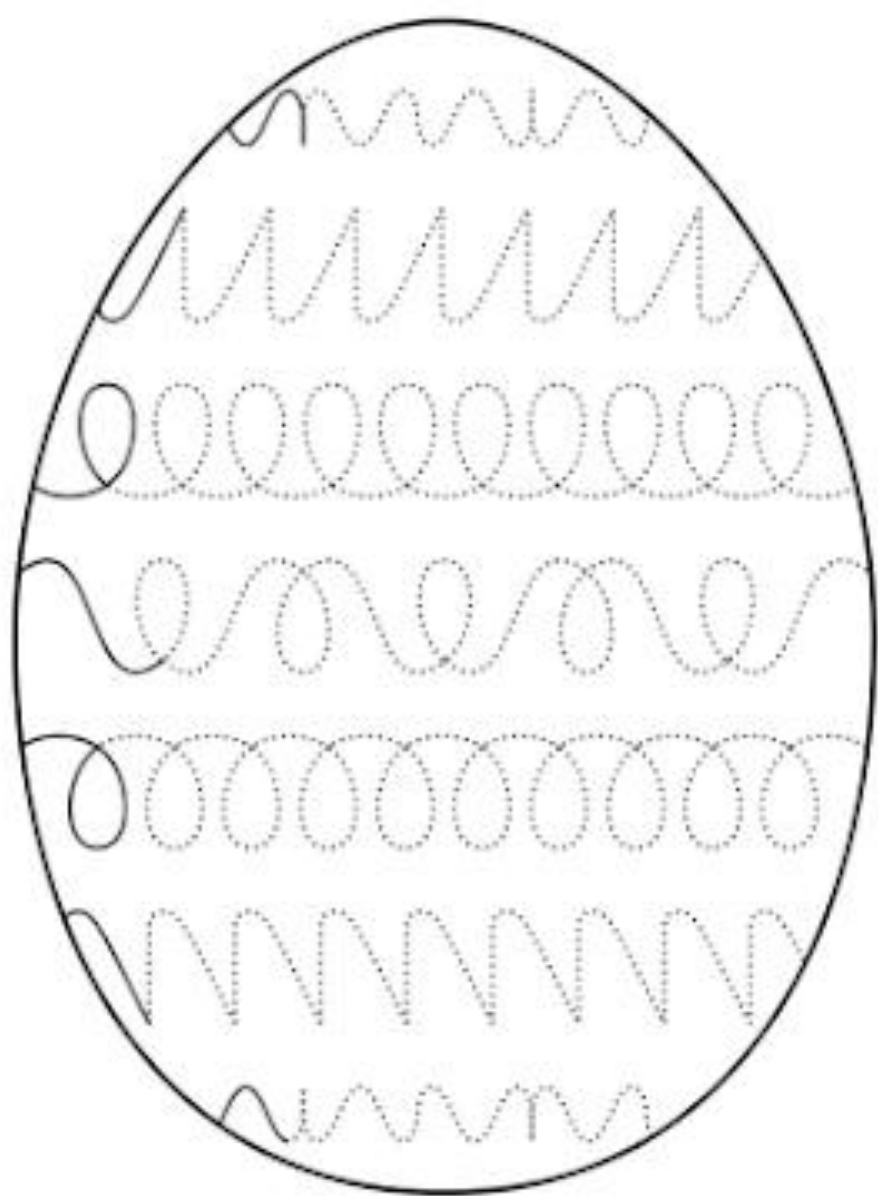




Ćwiczenia grafomotoryczne

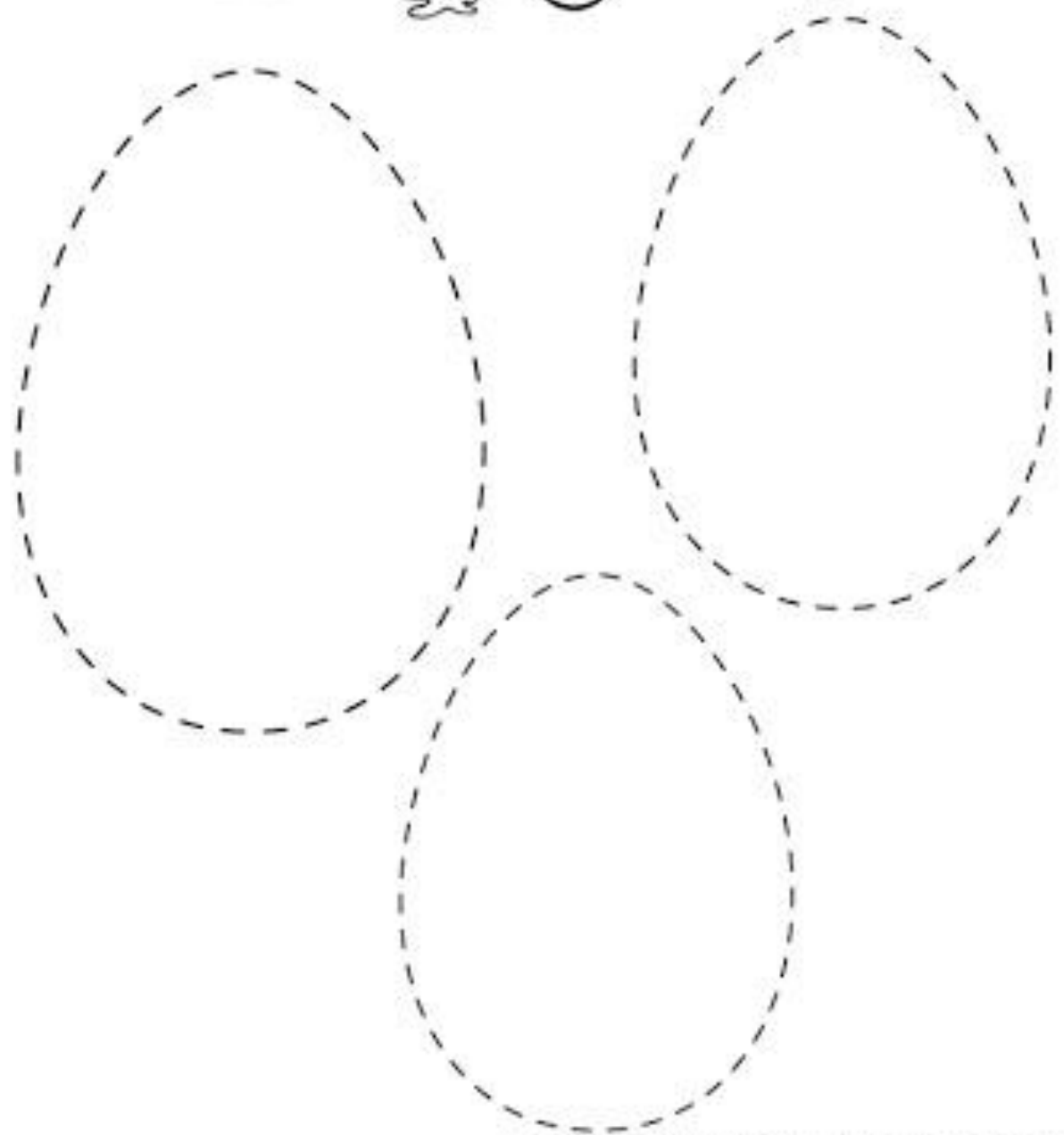






Kolorowaliśmy i Rydek malują pisanki.

Pisankę można włożyć
pisankę na tym
rysunku, a później otóż
z rękawami pisanki
pisanki.



Więcej przykładów znajdziesz na stronie bajeczki.pl